

掲示板の使用方法

大学コンソーシアム佐賀

大学コンソーシアム佐賀eラーニングサイト

- サイトへのログイン

The screenshot shows the top navigation bar of the University Consortium Saga e-Learning site. The header includes the site name and logo, navigation links for 'ネット授業' (Net Class), '科目履修' (Subject Registration), and '自学学習' (Self-study Learning), and a language selector set to '日本語 (ja)'. A message 'あなたはログインしていません' (You are not logged in) is displayed with a 'ログイン' (Login) button circled in red. A calendar widget shows the date '2010年 04月' (April 2010) with the 7th highlighted. At the bottom, another 'ログイン' button is circled in red, with the text 'こちらでもよい' (This is also fine) next to it. A black arrow points from the text '“ログイン”をクリック' (Click 'Login') to the top 'ログイン' button.

大学コンソーシアム佐賀 eラーニング

ネット授業 ・ 科目履修 ・ 自学学習

あなたはログインしていません (ログイン)

日本語 (ja)

カレンダー


2010年 04月

日	月	火	水	木	金	土
				1	2	3
4	5	6	7	8	9	10
11	12	13	14	15	16	17
18	19	20	21	22	23	24
25	26	27	28	29	30	

“ログイン”をクリック

あなたはログインしていません (ログイン) こちらでもよい

ユーザ名 (ID) とパスワードの入力


大学コンソーシアム佐賀 eラーニング 

ネット授業・科目履修・自学学習

elearning ▶ ログイン画面 日本語 (ja) ▼

あなたはログインしていません。([ログイン](#))

アカウントをお持ちの方ですか？

ユーザ名とパスワードを入力してください
(ブラウザのクッキー設定を有効にしてください。)

ユーザ名
パスワード

ユーザ名 (ID) とパスワードを入力して“ログイン”をクリック

科目一覧とユーザの表示

- 利用できる科目とログインしたユーザの名前が表示

The screenshot displays the 'マイコース' (My Courses) section of a university's learning management system. The header includes the university name '大学コンソーシアム佐賀 eラーニング' and a navigation menu with 'ネット授業' (Net Class), '科目履修' (Course Registration), and '自学学習' (Self-study). The user is logged in as '佐賀大学 AD' (Sagami University AD), with the name circled in red. A calendar for April 2010 is visible on the right, with the 7th highlighted. The main content area shows details for the course 'ホスピタリティ論' (Hospitality Theory), which is also circled in red. Below the course name, it specifies '同期型遠隔授業科目(前期 月曜 2校時目)', '開講大学: 佐賀女子短期大学', and '講師: 永柄 真澄'. At the bottom, the user's name '佐賀大学 AD' is again circled in red. An arrow points from the course name to the text '科目名をクリック' (Click the course name).

大学コンソーシアム佐賀 eラーニング
ネット授業・科目履修・自学学習

あなたは 佐賀大学 AD としてログインしています。(ログアウト)
日本語 (ja)

マイコース

ホスピタリティ論

同期型遠隔授業科目(前期 月曜 2校時目)
開講大学: 佐賀女子短期大学
講師: 永柄 真澄

科目名をクリック

コースの検索: Go

カレンダー
2010年 04月

日	月	火	水	木	金	土
				1	2	3
4	5	6	7	8	9	10
11	12	13	14	15	16	17
18	19	20	21	22	23	24
25	26	27	28	29	30	

あなたは 佐賀大学 AD としてログインしています。(ログアウト)

科目画面

- 2種類の掲示板が用意されている



－ 連絡用掲示板

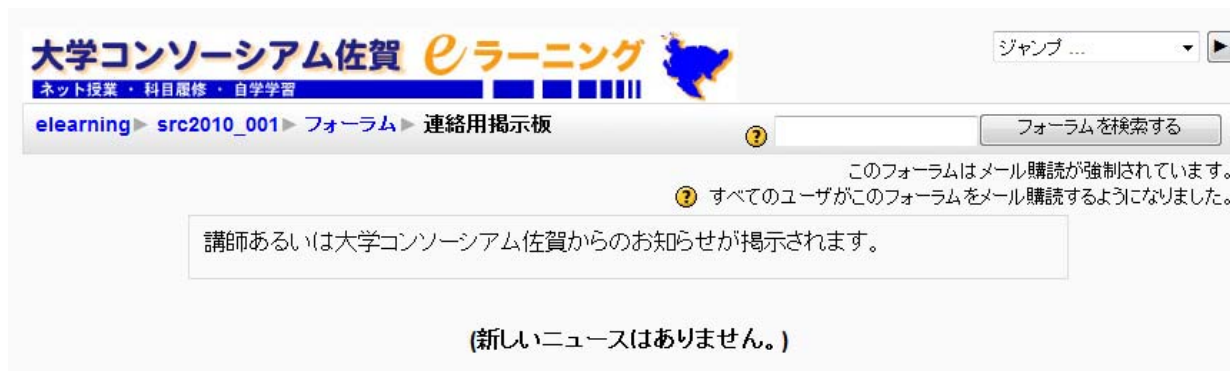
- 講師あるいは大学コンソーシアムからの連絡事項の掲示
- 情報は、学生への一方通行

－ 科目談話室(質問用)

- 講師と学生、学生と学生の間での質問や相談などに利用
- 情報は、他者間で双方向

連絡用掲示板

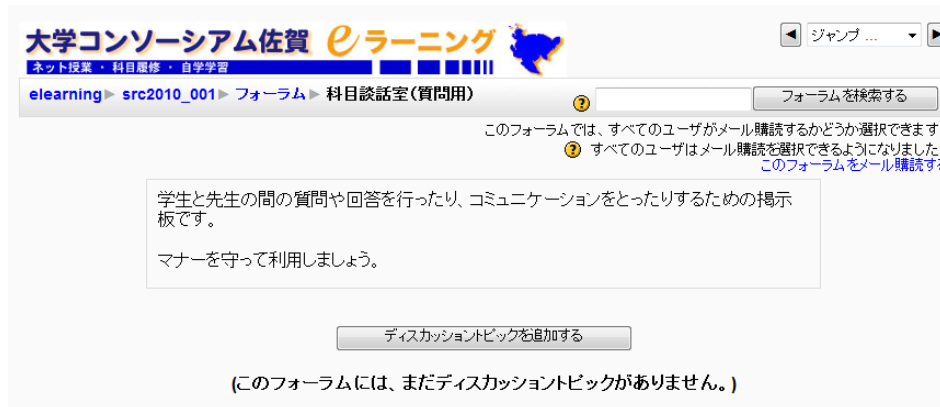
- 連絡用掲示板をクリックすると、講師あるいは大学コンソーシアム佐賀から、その科目を履修している学生へのお知らせが表示される
 - 講師あるいは大学コンソーシアム佐賀からのみ掲示可能（一方通行）
 - 学生は投稿できません



The screenshot shows the '連絡用掲示板' (Contact Board) page on the 'eラーニング' (e-learning) platform of the University Consortium Saga. The page header includes the logo and navigation links: 'elearning > src2010_001 > フォーラム > 連絡用掲示板'. A search bar with the text 'フォーラムを検索する' is visible. A notification box contains the text: '講師あるいは大学コンソーシアム佐賀からののお知らせが掲示されます。' (Notifications from instructors or the University Consortium Saga will be posted.) Below this, it states '(新しいニュースはありません。)' (There are no new news.)

科目談話室(質問用)

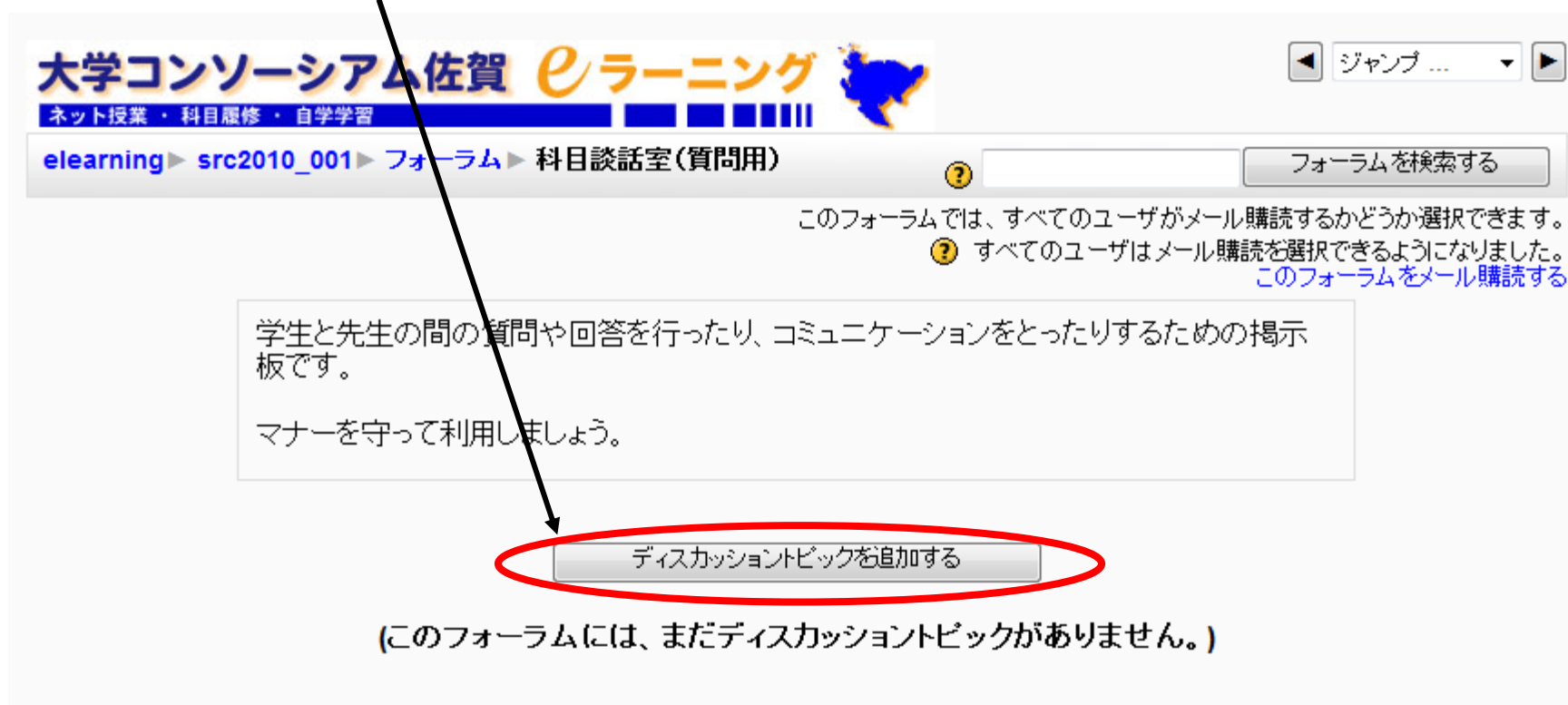
- 科目談話室(質問用)をクリックすると、投稿された質問などが表示される
 - － 講師も学生も投稿可能
 - － 講師と学生、学生と学生の間での質問や相談などに利用
 - － 情報は、他者間で双方向



The screenshot shows the 'Subject Discussion Room (Question)' page on the University Consortium Saga eLearning platform. The page header includes the logo '大学コンソーシアム佐賀 eラーニング' and navigation links for 'ネット授業', '科目履修', and '自学学習'. The breadcrumb trail is 'elearning > src2010_001 > フォーラム > 科目談話室(質問用)'. A search bar contains the text 'フォーラムを検索する'. A notification box states: 'このフォーラムでは、すべてのユーザがメール購読するかどうか選択できます。すべてのユーザはメール購読を選択できるようになりました。このフォーラムをメール購読する'. A central text box reads: '学生と先生の間での質問や回答を行ったり、コミュニケーションをとったりするための掲示板です。マナーを守って利用しましょう。' Below this is a button 'ディスカッションピックを追加する' and a note: '(このフォーラムには、まだディスカッションピックがありません。)'

科目談話室(質問用)への新規投稿

- 「ディスカッションピックを追加する」をクリック



大学コンソーシアム佐賀 eラーニング

ネット授業・科目履修・自学学習

elearning ▶ src2010_001 ▶ フォーラム ▶ 科目談話室(質問用)

このフォーラムでは、すべてのユーザがメール購読するかどうか選択できます。
すべてのユーザはメール購読を選択できるようになりました。
[このフォーラムをメール購読する](#)

学生と先生の間での質問や回答を行ったり、コミュニケーションをとったりするための掲示板です。
マナーを守って利用しましょう。

ディスカッションピックを追加する

(このフォーラムには、まだディスカッションピックがありません。)

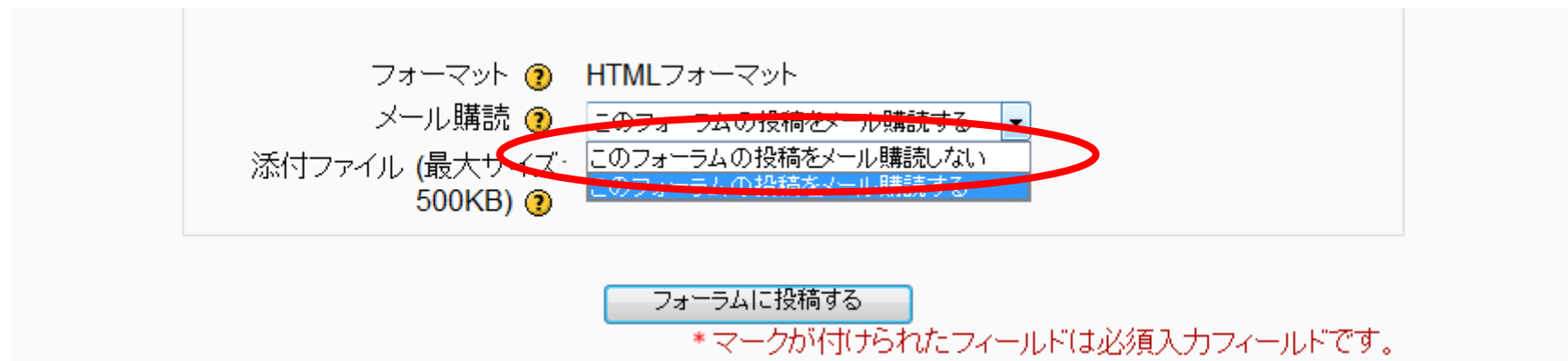
投稿の編集

- 「題名」には、投稿内容を短い単語や文章で記述
- 「メッセージ」には、質問や回答などの本文を記述
 - ツールを使うことで、文字サイズや色などを設定可能
- 添付ファイルも利用可能
 - ファイルサイズの制限あり
 - ファイル名は、半角英数字

The screenshot shows a web-based forum post editor. At the top, there is a header for '大学コンソーシアム佐賀 eラーニング' and a breadcrumb trail: 'elearning > src2010_001 > フォーラム > 科目談話室(質問用) > ディスカッショントピックを追加する'. Below the header, there is a text box for the post content. The main editing area is titled 'あなたの新しいディスカッショントピック' and contains a '題名' (Title) input field and a 'メッセージ' (Message) text area. A red oval highlights the rich text editor toolbar, which includes options for font face (Trebuchet), size (18pt), color, background color, bold, italic, underline, strikethrough, link, unlink, list, and image. Below the message area, there is a 'パス' (Password) field, a 'フォーマット' (Format) dropdown set to 'HTMLフォーマット', a 'メール購読' (Email subscription) dropdown set to 'このフォーラムの投稿をメール購読する', and a '添付ファイル (最大サイズ: 500KB)' (Attachments) section with a file selection button. At the bottom, there is a 'フォーラムに投稿する' (Post to forum) button and a note: '* マークが付けられたフィールドは必須入力フィールドです。' (Fields marked with an asterisk are required input fields).

掲示板への投稿の通知設定

- 掲示板に投稿があった場合に、メールで通知することが可能
- 原則として「このフォーラムの投稿をメール購読しない」に設定
 - ユーザプロフィールのメールアドレスが有効ではない場合があるため



The screenshot shows a forum post form with the following fields and options:

- フォーマット (Format): HTMLフォーマット
- メール購読 (Email Subscription): A dropdown menu with three options: "このフォーラムの投稿をメール購読する" (Subscribe to forum posts), "このフォーラムの投稿をメール購読しない" (Do not subscribe to forum posts), and "このフォーラムの投稿をメール購読する" (Subscribe to forum posts). The middle option is circled in red.
- 添付ファイル (最大サイズ: 500KB) (Attachments (Maximum size: 500KB))

Below the form is a button labeled "フォーラムに投稿する" (Post to forum).

* マークが付けられたフィールドは必須入力フィールドです。

投稿

- 「フォーラムに投稿する」をクリックすると、投稿が行われる

フォーラムに投稿する

* マークが付けられたフィールドは必須入力フィールドです。

- 以下の画面になったのち、ディスカッション(投稿)一覧画面に切り替わる

あなたの投稿が追加されました。

あなたが内容を変更したい場合、30分編集できます。

佐賀大学 AD には「科目談話室(質問用)」の記事がメールで届きます。

(続ける)

投稿一覧画面

- 読みたいディスカッション(投稿)の題名をクリック

大学コンソーシアム佐賀 eラーニング

ネット授業・科目履修・自学学習

elearning ▶ src2010_001 ▶ フォーラム ▶ 科目談話室(質問用)

ジャンプ ...

フォーラムを検索する

このフォーラムでは、すべてのユーザがメール購読するかどうか選択できます。
すべてのユーザはメール購読を選択できるようになりました。
[このフォーラムのメール購読を解除する](#)

学生と先生の間での質問や回答を行ったり、コミュニケーションをとったりするための掲示板です。
マナーを守って利用しましょう。

ディスカッションピックを追加する

ディスカッション	ディスカッションの開始	返信	最新の投稿
Test	佐賀大学 AD	0	佐賀大学 AD 2010年 04月 7日(水) 14:36

ディスカッションの閲覧

- その題名に対する投稿が表示される
- 投稿に対して回答などを行いたい場合は、「返信」をクリック



大学コンソーシアム佐賀 eラーニング

ネット授業・科目履修・自学学習

elearning ▶ src2010_001 ▶ フォーラム ▶ 科目談話室(質問用) ▶ Test

返信をネスト表示する

 **Test**
2010年 04月 7日(水曜日) 14:36 - 佐賀大学 AD の投稿
テスト

[編集](#) | [削除](#) | [返信](#)

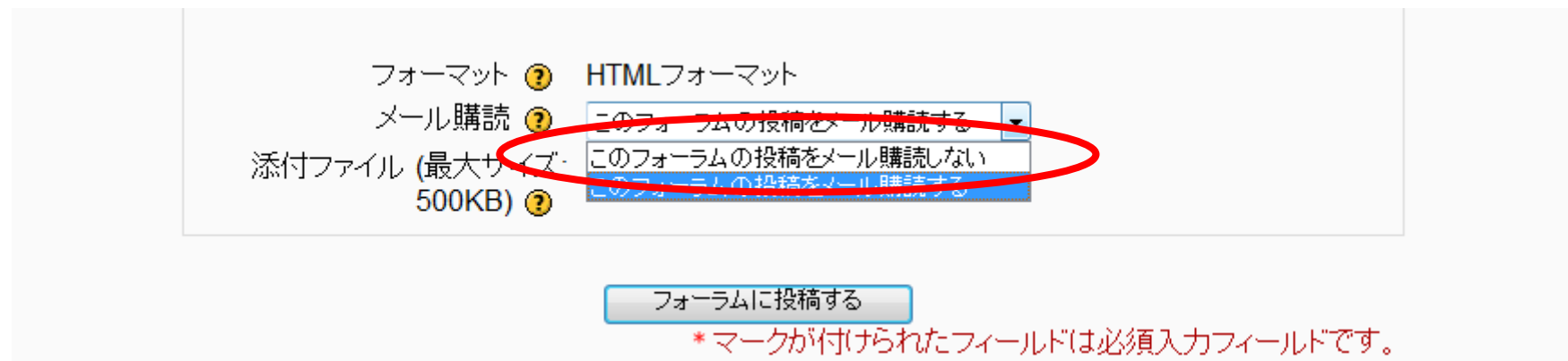
返信メッセージの投稿

- 「題名」は、自動的に設定
- 「メッセージ」には、質問や回答などの本文を記述
 - ツールを使うことで、文字サイズや色などを設定可能
- 添付ファイルも利用可能
 - ファイルサイズの制限あり
 - ファイル名は、半角英数字

The screenshot shows a web browser window displaying a forum interface. At the top, there is a header for '大学コンソーシアム佐賀 eラーニング' (University Consortium Saga e-Learning) with navigation links for 'トップ投稿', '科目履修', and '自学学習'. Below the header, the breadcrumb trail reads 'elearning > src2010_001 > フォーラム > 科目談話室(質問用) > Test > 編集'. The main content area shows a post titled 'Test' from '2010年 04月 7日 (水曜日) 14:36 - 佐賀大学 AD の投稿' with the text 'テスト'. Below this is a section for 'あなたの返信' (Your Reply) with a text input field containing 'Re: Test' and a 'メッセージ*' label. A rich text editor toolbar is visible above a large text area. At the bottom of the form, there are options for 'フォーマット' (HTML), 'メール購読' (Subscribe to this forum's posts via email), and '添付ファイル (最大サイズ: 500KB)' (Attachments, max size: 500KB). A 'フォーラムに投稿する' (Post to forum) button is at the bottom right, with a note: '* マークがつけられたフィールドは必須入力フィールドです。' (Fields marked with * are required input fields).

掲示板への投稿の通知設定

- 掲示板に投稿があった場合に、メールで通知することが可能
- 原則として「このフォーラムの投稿をメール購読しない」に設定
 - ユーザプロフィールのメールアドレスが有効ではない場合があるため



The screenshot shows a forum post form with the following fields and options:

- フォーマット (Format): HTMLフォーマット
- メール購読 (Email Subscription): A dropdown menu with three options: "このフォーラムの投稿をメール購読する" (Subscribe to forum posts), "このフォーラムの投稿をメール購読しない" (Do not subscribe to forum posts), and "このフォーラムの投稿をメール購読する" (Subscribe to forum posts). The second option is circled in red.
- 添付ファイル (最大サイズ: 500KB) (Attachments (Maximum size: 500KB))

Below the form is a button labeled "フォーラムに投稿する" (Post to forum).

* マークが付けられたフィールドは必須入力フィールドです。

投稿

- 「フォーラムに投稿する」をクリックすると、投稿が行われる

フォーラムに投稿する

* マークが付けられたフィールドは必須入力フィールドです。

- 以下の画面になったのち、ディスカッション(投稿)一覧画面に切り替わる

あなたの投稿が追加されました。

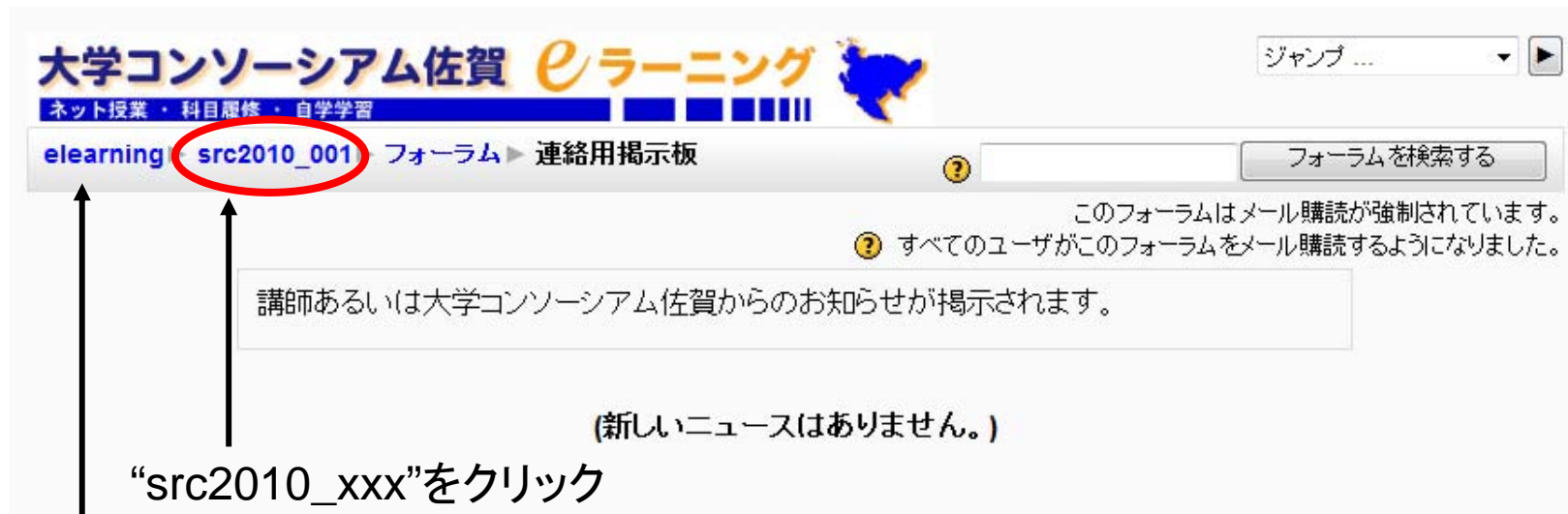
あなたが内容を変更したい場合、30分編集できます。

佐賀大学 AD には「科目談話室(質問用)」の記事がメールで届きます。

(続ける)

科目のトップに戻る

- 視聴が終了したら、科目のトップに戻る



The screenshot shows the top navigation bar of the elearning website. The main header includes the text "大学コンソーシアム佐賀 eラーニング" and "ネット授業・科目履修・自学学習". Below this, there are navigation links: "elearning", "src2010_001" (highlighted with a red circle), "フォーラム", and "連絡用掲示板". A search box labeled "フォーラムを検索する" is also present. Below the navigation bar, there is a message box stating "このフォーラムはメール購読が強制されています。すべてのユーザがこのフォーラムをメール購読するようになりました。" and another message box stating "講師あるいは大学コンソーシアム佐賀からのお知らせが掲示されます。" Below these messages, it says "(新しいニュースはありません。)".

“src2010_xxx”をクリック

– または、“elearning”をクリックして、サイトのトップに戻る

ログアウト

大学コンソーシアム佐賀 eラーニング  あなたは 佐賀大学 AD としてログインしています [\(ログアウト\)](#)
日本語 (ja) ▼

“ログアウト”をクリック

マイコース

[ホスピタリティ論](#) 同期型遠隔授業科目(前期 月曜 2校時目)
開講大学:佐賀女子短期大学
講師:永柄 真澄

カレンダー

2010年 04月

日	月	火	水	木	金	土
				1	2	3
4	5	6	7	8	9	10
11	12	13	14	15	16	17
18	19	20	21	22	23	24

別の科目の録画を視聴する場合は、その科目名をクリック